



OBSERVATOIRE ÉCONOMIQUE
DES CCI D'OCCITANIE

BAROMÈTRE TRIMESTRIEL RÉGIONAL DE CONJONCTURE

QUESTIONS D'ACTUALITÉ SUR LA HAUSSE DES
PRIX DE L'ÉNERGIE

AVRIL 2022

1^{er} trimestre 2022

www.obseco.fr
obseco@occitanie.cci.fr

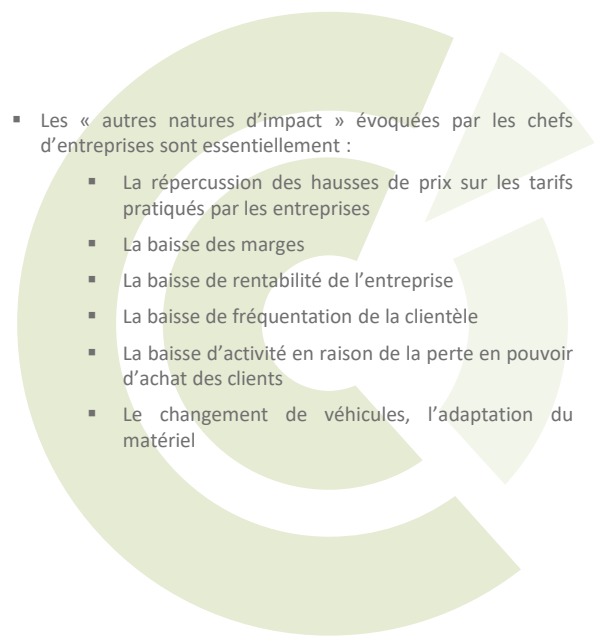




BAROMÈTRE TRIMESTRIEL RÉGIONAL DE CONJONCTURE

UNE HAUSSE DES PRIX DE L'ÉNERGIE (ÉLECTRICITÉ, GAZ, CARBURANTS) QUI PÈSE SUR L'ACTIVITÉ ET LA RENTABILITÉ DES ENTREPRISES

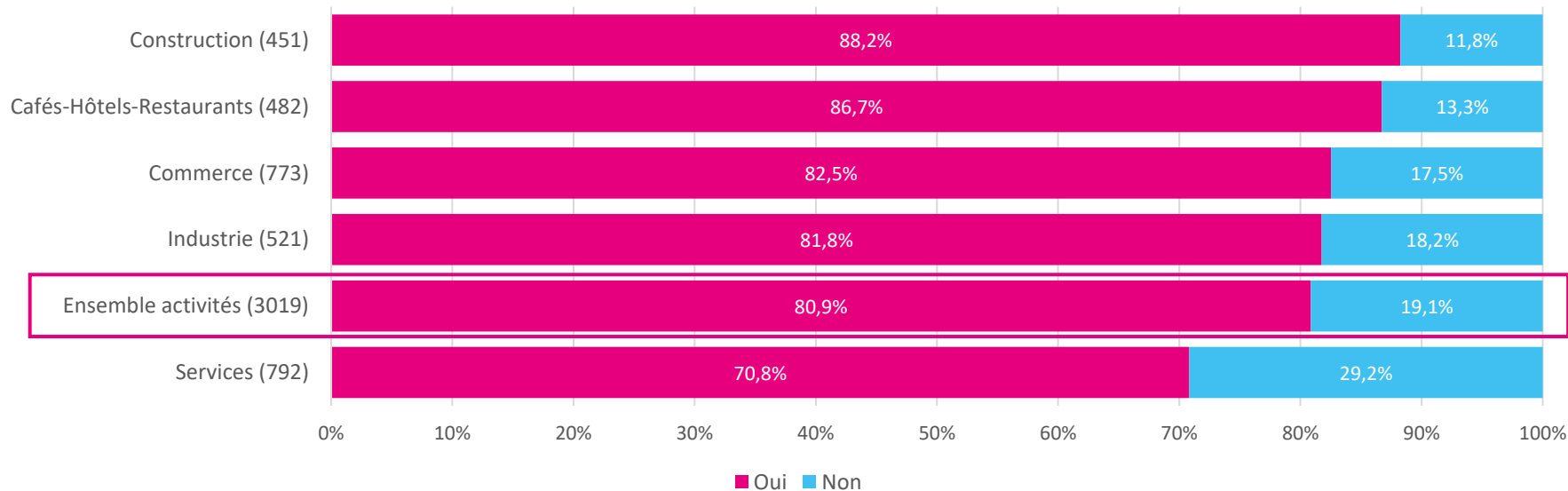
- La question d'actualité a porté sur l'impact de la hausse des prix de l'énergie (électricité, gaz, carburants) sur l'activité des entreprises. Dans un contexte d'envolée des prix de l'énergie et des prix d'une manière générale depuis le début de l'année (avec une accélération depuis la guerre en Ukraine), cette question s'imposait « naturellement ».
- Près de 81% des chefs d'entreprise ont déclaré que la hausse des prix de l'énergie a ou va avoir un impact sur leur activité. L'impact est le plus prononcé dans le secteur de la construction et dans celui des Hôtels-café-restaurants. Au-delà de l'impact direct de l'augmentation des prix de l'énergie sur l'entreprise, nombre de professionnels redoutent un impact négatif de l'inflation sur le pouvoir d'achat des ménages et indirectement sur la consommation et la fréquentation à venir de leurs établissements.
- Selon les domaines d'activité plus détaillés, l'impact de la hausse des prix de l'énergie est le plus marqué dans les secteurs des travaux publics, des transports et du bâtiment.
- Les professionnels du commerce de détail alimentaire ressentent également cet impact d'une manière plus prononcée que la moyenne générale.
- Près de 53% des entrepreneurs déclarent être impactés de manière significative, 24% de manière très importante et 4,5% évoquent même une mise en péril de leur entreprise. L'impact est le plus prononcé dans les secteurs des hôtels-café-restaurants, commerce et construction. La mise en péril de l'entreprise est particulièrement évoquée dans les secteurs des transports, du commerce de gros et du commerce en équipement de la personne.
- Les conséquences de cette hausse des prix de l'énergie sur les entreprises sont de plusieurs natures. En premier lieu, ce sont les trésoreries qui souffrent : près de 68% des chefs d'entreprise évoquent une dégradation de la trésorerie. Une dégradation particulièrement ressentie dans les secteurs du commerce et des hôtels-café-restaurants.
- 22% des entrepreneurs évoquent la nécessité de réorganiser leur activité (temps de travail, horaires...). Cela est particulièrement marqué dans les secteurs des travaux publics et du commerce de gros.
- L'arrêt des activités énergivores est évoquée par 6,3% des chefs d'entreprises et 4,5% d'entre eux pensent avoir recours à l'emprunt.
- Les « autres natures d'impact » évoquées par les chefs d'entreprises sont essentiellement :
 - La répercussion des hausses de prix sur les tarifs pratiqués par les entreprises
 - La baisse des marges
 - La baisse de rentabilité de l'entreprise
 - La baisse de fréquentation de la clientèle
 - La baisse d'activité en raison de la perte en pouvoir d'achat des clients
 - Le changement de véhicules, l'adaptation du matériel





BAROMÈTRE TRIMESTRIEL RÉGIONAL DE CONJONCTURE

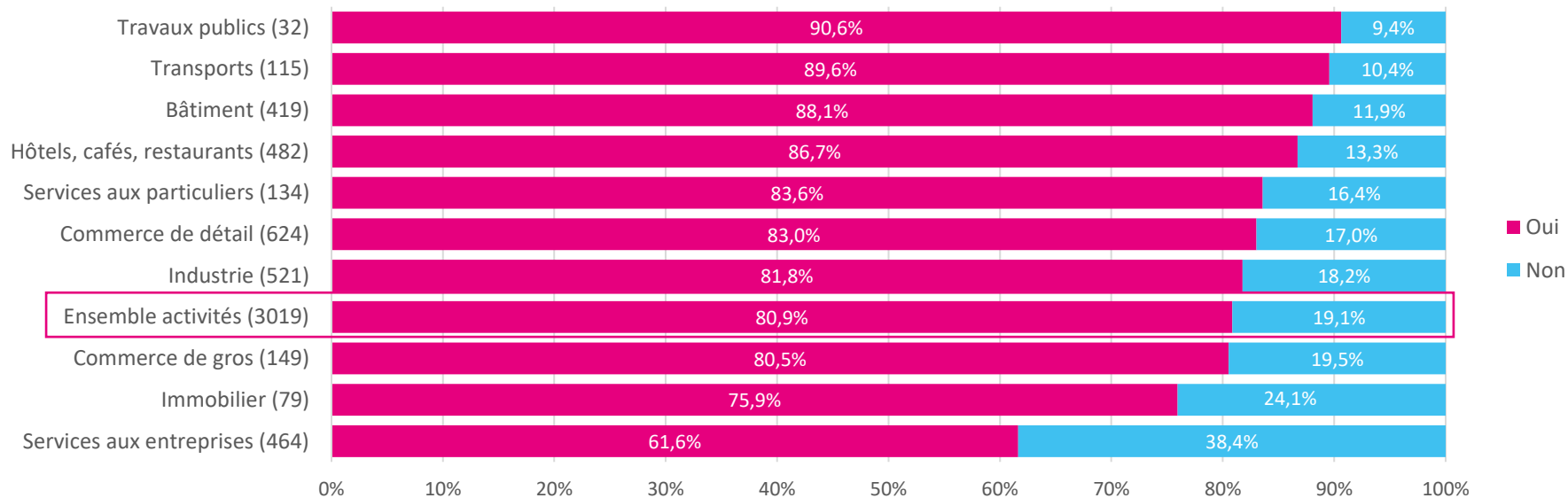
PENSEZ-VOUS QUE L'AUGMENTATION DES PRIX DE L'ÉNERGIE (ÉLECTRICITÉ, GAZ, CARBURANTS) A / VA AVOIR UN IMPACT SUR L'ACTIVITÉ DE VOTRE ENTREPRISE ?





BAROMÈTRE TRIMESTRIEL RÉGIONAL DE CONJONCTURE

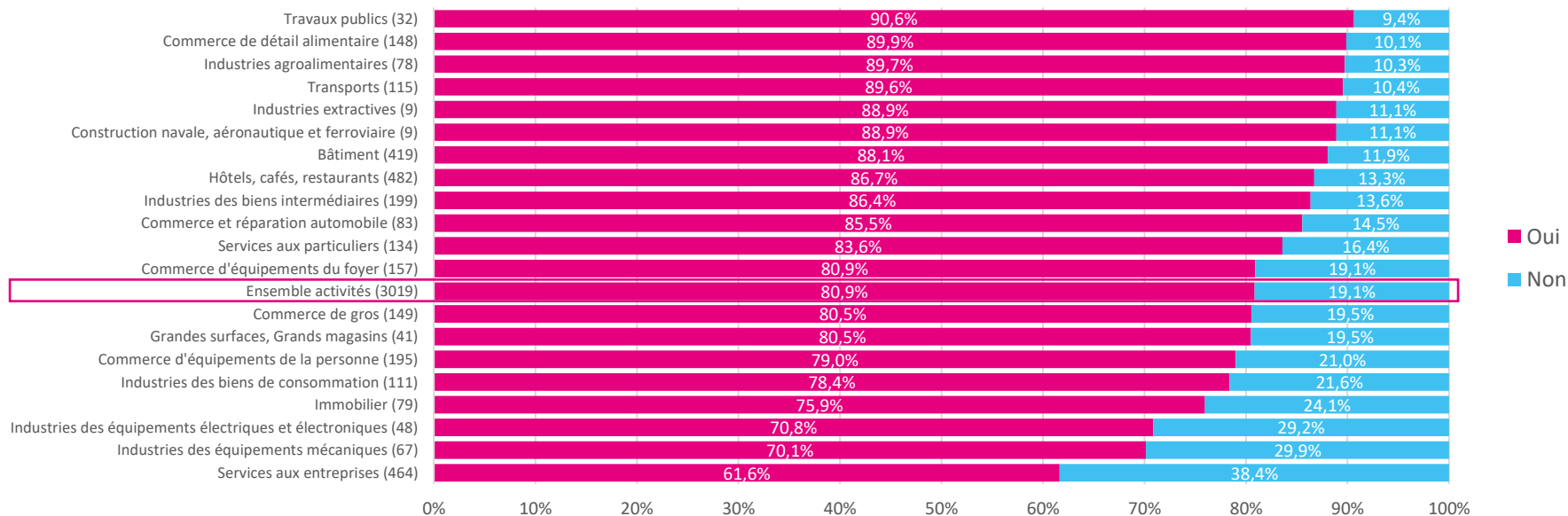
PENSEZ-VOUS QUE L'AUGMENTATION DES PRIX DE L'ÉNERGIE (ÉLECTRICITÉ, GAZ, CARBURANTS) A / VA AVOIR UN IMPACT SUR L'ACTIVITÉ DE VOTRE ENTREPRISE ?





BAROMÈTRE TRIMESTRIEL RÉGIONAL DE CONJONCTURE

PENSEZ-VOUS QUE L'AUGMENTATION DES PRIX DE L'ÉNERGIE (ÉLECTRICITÉ, GAZ, CARBURANTS) A / VA AVOIR UN IMPACT SUR L'ACTIVITÉ DE VOTRE ENTREPRISE ?

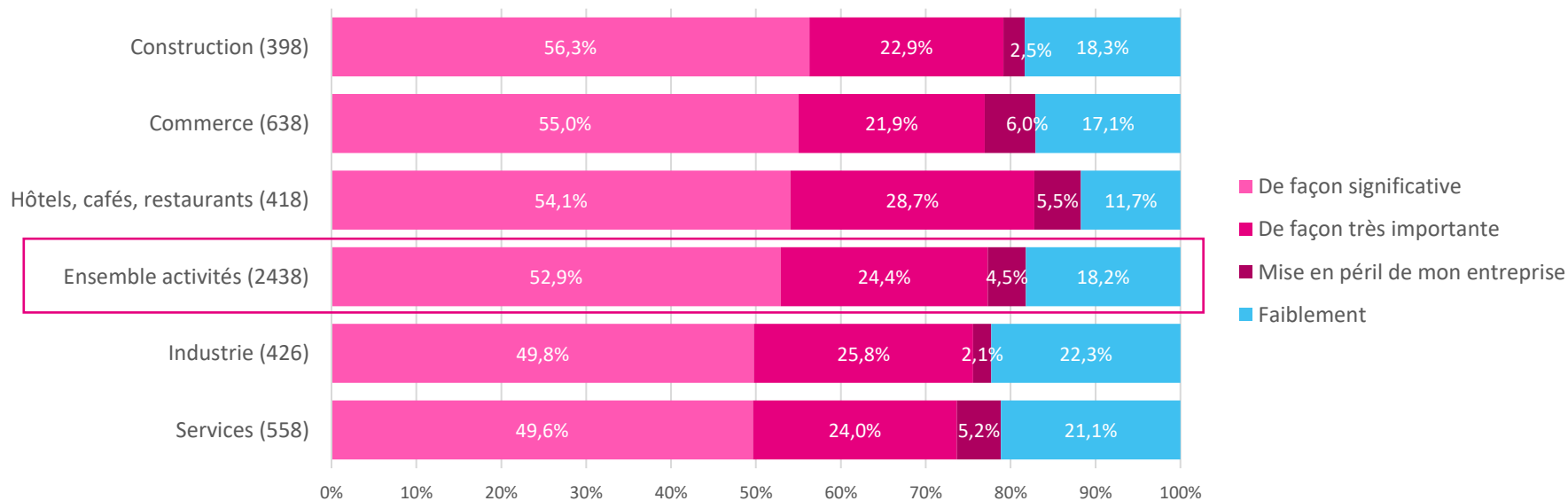


Les nombres entre parenthèses sur le graphique derrière les secteurs d'activité indiquent le nombre de chefs d'entreprise ayant effectivement répondu à la question posée. Attention pour les secteurs de l'industrie extractive, de la construction navale, aéronautique et ferroviaire, et des travaux publics les % sont calculés sur une population de répondants inférieure à 30.



BAROMÈTRE TRIMESTRIEL RÉGIONAL DE CONJONCTURE

DANS QUELLE MESURE PENSEZ-VOUS ÊTRE IMPACTÉ ?



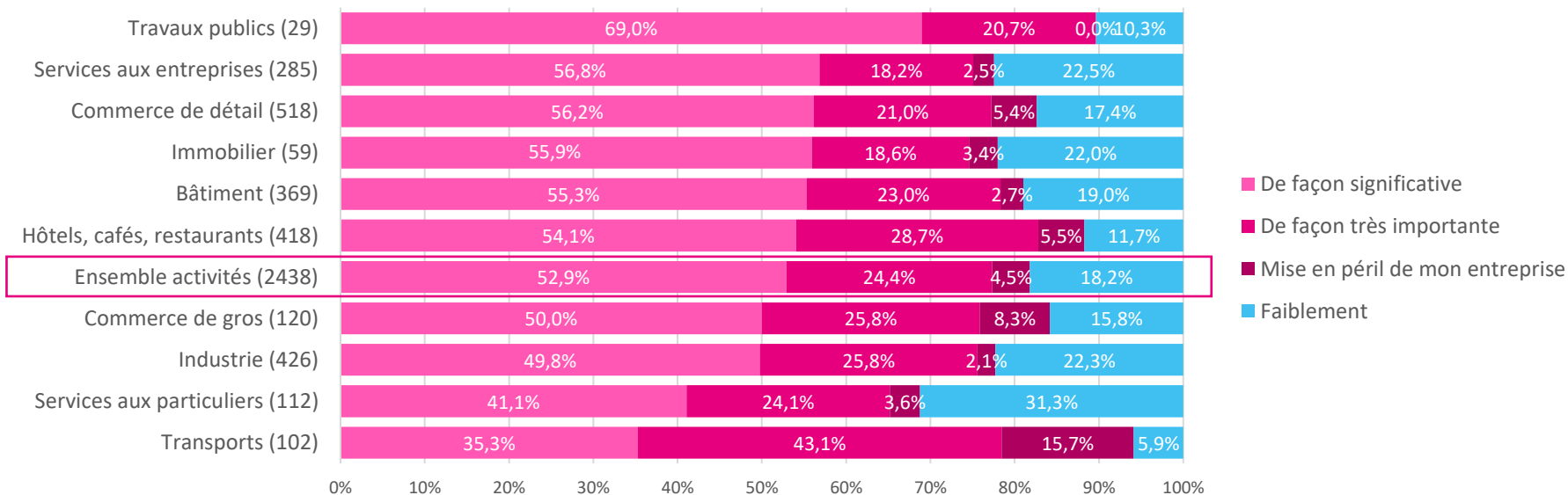
Les nombres entre parenthèses sur le graphique derrière les secteurs d'activité indiquent le nombre de chefs d'entreprise ayant effectivement répondu à la question posée. Il s'agit du nombre de chefs d'entreprise qui ont répondu par l'affirmative à la question précédente : Pensez-vous que l'augmentation des prix de l'énergie (électricité, gaz, carburants) a / va avoir un impact sur l'activité de votre entreprise ?



BAROMÈTRE TRIMESTRIEL RÉGIONAL DE CONJONCTURE

DANS QUELLE MESURE PENSEZ-VOUS ÊTRE IMPACTÉ ?

IL S'AGIT DU NOMBRE DE CHEFS D'ENTREPRISE QUI ONT RÉPONDU PAR L'AFFIRMATIVE À LA QUESTION PRÉCÉDENTE : PENSEZ-VOUS QUE L'AUGMENTATION DES PRIX DE L'ÉNERGIE (ÉLECTRICITÉ, GAZ, CARBURANTS) A / VA AVOIR UN IMPACT SUR L'ACTIVITÉ DE VOTRE ENTREPRISE ?



- De façon significative
- De façon très importante
- Mise en péril de mon entreprise
- Faiblement

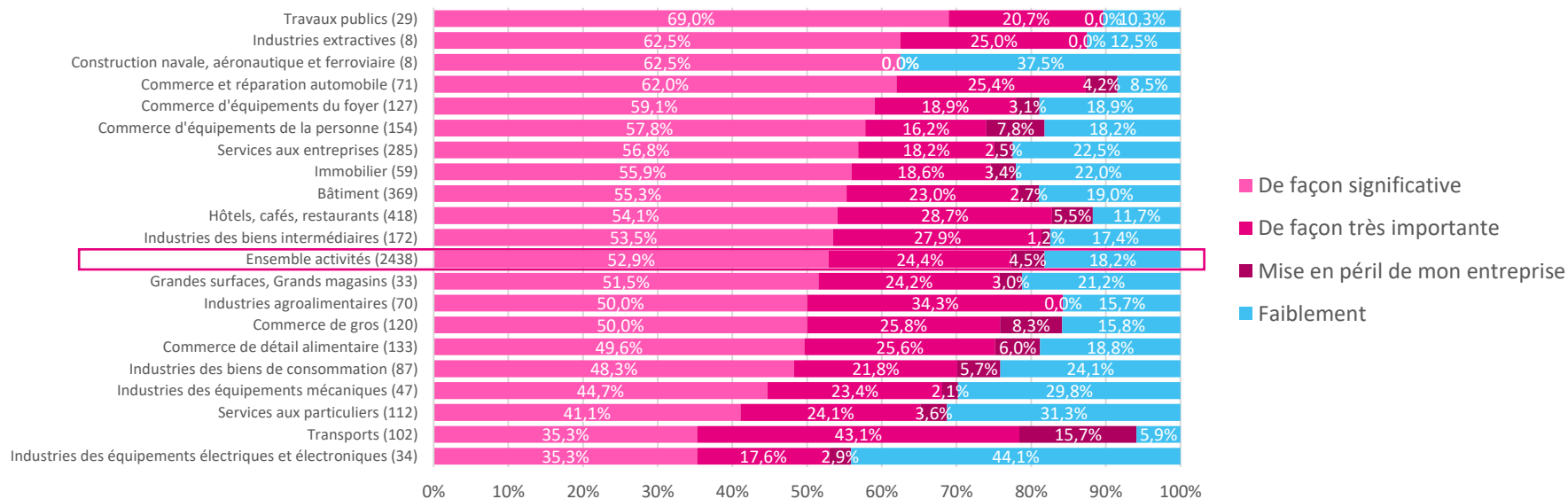
Les nombres entre parenthèses sur le graphique derrière les secteurs d'activité indiquent le nombre de chefs d'entreprise ayant effectivement répondu à la question posée. Attention pour le secteur des travaux publics les % sont calculés sur une population de répondants inférieure à 30.



BAROMÈTRE TRIMESTRIEL RÉGIONAL DE CONJONCTURE

DANS QUELLE MESURE PENSEZ-VOUS ÊTRE IMPACTÉ ?

IL S'AGIT DU NOMBRE DE CHEFS D'ENTREPRISE QUI ONT RÉPONDU PAR L'AFFIRMATIVE À LA QUESTION PRÉCÉDENTE : PENSEZ-VOUS QUE L'AUGMENTATION DES PRIX DE L'ÉNERGIE (ÉLECTRICITÉ, GAZ, CARBURANTS) A / VA AVOIR UN IMPACT SUR L'ACTIVITÉ DE VOTRE ENTREPRISE ?



- De façon significative
- De façon très importante
- Mise en péril de mon entreprise
- Faiblement

Les nombres entre parenthèses sur le graphique derrière les secteurs d'activité indiquent le nombre de chefs d'entreprise ayant effectivement répondu à la question posée.

Attention pour les secteurs de l'industrie extractive, de la construction navale, aéronautique et ferroviaire, des travaux publics les % sont calculés sur une population de répondants inférieure à 30.



BAROMÈTRE TRIMESTRIEL RÉGIONAL DE CONJONCTURE

QUELLES SONT / VONT ÊTRE LES CONSÉQUENCES DE CETTE HAUSSE DES PRIX DE L'ÉNERGIE SUR VOTRE ENTREPRISE ?

25,5% des chefs d'entreprise ont indiqué des conséquences « autres » que celles énoncées dans les propositions de réponses.

Les principales « autres conséquences » évoquées sont :

- La répercussion des hausses de prix sur les tarifs pratiqués par les entreprises
- La baisse des marges
- La baisse de rentabilité de l'entreprise
- La baisse de fréquentation de la clientèle
- La baisse d'activité en raison de la perte en pouvoir d'achat des clients
- Le changement de véhicules, l'adaptation du matériel

	Dégradation de la trésorerie	Appel à l'emprunt	Réorganisation de l'activité (changement des temps de travail, des horaires...)	Arrêt des activités énergivores	Sous-traitance/délocalisation des activités énergivores	Arrêt total de l'activité	Autres	Nombre total réponses "oui" à la question sur l'impact de la hausse des prix de l'énergie sur l'entreprise
Commerce	69,9%	6,6%	20,5%	8,0%	2,0%	4,2%	20,2%	638
Construction	61,1%	2,8%	26,1%	4,0%	4,3%	2,3%	34,9%	398
Hôtels, cafés, restaurants	75,8%	2,9%	22,2%	7,2%	1,0%	4,5%	24,4%	418
Industrie	63,6%	5,2%	19,5%	5,4%	2,1%	2,6%	32,6%	426
Services	67,0%	4,3%	24,4%	6,2%	3,0%	3,2%	20,1%	561
Ensemble activités	67,7%	4,5%	22,4%	6,3%	2,5%	3,4%	25,5%	2441

Les chefs d'entreprise qui ont répondu par l'affirmative à la question : Pensez-vous que l'augmentation des prix de l'énergie (électricité, gaz, carburants) a / va avoir un impact sur l'activité de votre entreprise ?, ont été invités à préciser la nature de cet impact. Les réponses pouvaient être multiples.

Les % en rouge dans le tableau représentent les valeurs supérieures à l'ensemble des activités



BAROMÈTRE TRIMESTRIEL RÉGIONAL DE CONJONCTURE

QUELLES SONT / VONT ÊTRE LES CONSÉQUENCES DE CETTE HAUSSE DES PRIX DE L'ÉNERGIE SUR VOTRE ENTREPRISE ?

	Dégradation de la trésorerie	Appel à l'emprunt	Réorganisation de l'activité (changement des temps de travail, des horaires...)	Arrêt des activités énergivores	Sous-traitance/délocalisation des activités énergivores	Arrêt total de l'activité	Autres	Nombre total réponses "oui" à la question sur l'impact de la hausse des prix de l'énergie sur l'entreprise
Commerce de détail	71,4%	6,4%	18,7%	7,9%	1,2%	4,4%	18,5%	518
Commerce de gros	63,3%	7,5%	28,3%	8,3%	5,8%	3,3%	27,5%	120
Bâtiment	61,0%	3,0%	25,2%	4,1%	3,8%	2,2%	35,2%	369
Travaux publics	62,1%	0,0%	37,9%	3,4%	10,3%	3,4%	31,0%	29
Hôtels, cafés, restaurants	75,8%	2,9%	22,2%	7,2%	1,0%	4,5%	24,4%	418
Industrie	63,6%	5,2%	19,5%	5,4%	2,1%	2,6%	32,6%	426
Immobilier	68,3%	5,0%	18,3%	5,0%	3,3%	5,0%	21,7%	60
Services aux entreprises	66,8%	3,5%	26,2%	8,4%	5,2%	2,4%	17,1%	286
Services aux particuliers	66,1%	0,9%	25,0%	2,7%	0,0%	3,6%	21,4%	112
Transports	68,0%	9,7%	22,3%	4,9%	0,0%	3,9%	26,2%	103
Ensemble activités	67,7%	4,5%	22,4%	6,3%	2,5%	3,4%	25,5%	2441

Les chefs d'entreprise qui ont répondu par l'affirmative à la question : Pensez-vous que l'augmentation des prix de l'énergie (électricité, gaz, carburants) a / va avoir un impact sur l'activité de votre entreprise ?, ont été invités à préciser la nature de cet impact. Les réponses pouvaient être multiples.

Les % en rouge dans le tableau représentent les valeurs supérieures à l'ensemble des activités

Attention pour le secteur des travaux publics les % sont calculés sur une population de répondants inférieure à 30.



BAROMÈTRE TRIMESTRIEL RÉGIONAL DE CONJONCTURE

QUELLES SONT / VONT ÊTRE LES CONSÉQUENCES DE CETTE HAUSSE DES PRIX DE L'ÉNERGIE SUR VOTRE ENTREPRISE ?

	Dégradation de la trésorerie	Appel à l'emprunt	Réorganisation de l'activité (changement des temps de travail, des horaires...)	Arrêt des activités énergivores	Sous-traitance/délocalisation des activités énergivores	Arrêt total de l'activité	Autres	Nombre total réponses "oui" à la question sur l'impact de la hausse des prix de l'énergie sur l'entreprise
Commerce de détail alimentaire	78,2%	10,5%	21,8%	9,0%	2,3%	3,8%	12,8%	133
Commerce de gros	63,3%	7,5%	28,3%	8,3%	5,8%	3,3%	27,5%	120
Commerce d'équipements de la personne	67,5%	3,9%	15,6%	9,1%	1,9%	5,8%	19,5%	154
Commerce d'équipements du foyer	74,0%	5,5%	17,3%	7,9%	0,0%	2,4%	23,6%	127
Commerce et réparation automobile	67,6%	4,2%	19,7%	4,2%	0,0%	8,5%	14,1%	71
Grandes surfaces, Grands magasins	60,6%	9,1%	24,2%	6,1%	0,0%	0,0%	27,3%	33
Bâtiment	61,0%	3,0%	25,2%	4,1%	3,8%	2,2%	35,2%	369
Travaux publics	62,1%	0,0%	37,9%	3,4%	10,3%	3,4%	31,0%	29
Hôtels, cafés, restaurants	75,8%	2,9%	22,2%	7,2%	1,0%	4,5%	24,4%	418
Construction navale, aéronautique et ferroviaire	62,5%	0,0%	12,5%	12,5%	0,0%	0,0%	50,0%	8
Industries agroalimentaires	68,6%	7,1%	31,4%	4,3%	1,4%	1,4%	30,0%	70
Industries des biens de consommation	65,5%	4,6%	14,9%	3,4%	3,4%	2,3%	33,3%	87
Industries des biens intermédiaires	62,2%	5,8%	19,8%	5,2%	1,7%	3,5%	34,9%	172
Industries des équipements électriques et électroniques	52,9%	0,0%	20,6%	2,9%	5,9%	2,9%	35,3%	34
Industries des équipements mécaniques	59,6%	4,3%	10,6%	10,6%	0,0%	2,1%	25,5%	47
Industries extractives	100,0%	12,5%	12,5%	12,5%	0,0%	0,0%	12,5%	8
Immobilier	68,3%	5,0%	18,3%	5,0%	3,3%	5,0%	21,7%	60
Services aux entreprises	66,8%	3,5%	26,2%	8,4%	5,2%	2,4%	17,1%	286
Services aux particuliers	66,1%	0,9%	25,0%	2,7%	0,0%	3,6%	21,4%	112
Transports	68,0%	9,7%	22,3%	4,9%	0,0%	3,9%	26,2%	103
Ensemble activités	67,7%	4,5%	22,4%	6,3%	2,5%	3,4%	25,5%	2441

Les chefs d'entreprise qui ont répondu par l'affirmative à la question : Pensez-vous que l'augmentation des prix de l'énergie (électricité, gaz, carburants) a / va avoir un impact sur l'activité de votre entreprise ?, ont été invités à préciser la nature de cet impact. Les réponses pouvaient être multiples.

Les % en rouge dans le tableau représentent les valeurs supérieures à l'ensemble des activités.

Attention pour les secteurs de l'industrie extractive, de la construction navale, aéronautique et ferroviaire, et des travaux publics les % sont calculés sur une population de répondants inférieure à 30.



OBSERVATOIRE ÉCONOMIQUE
DES CCI D'OCCITANIE

BAROMÈTRE TRIMESTRIEL RÉGIONAL DE CONJONCTURE

AVRIL 2022
1^{er} trimestre 2022



www.obseco.fr
obseco@occitanie.cci.fr

